

一：学生参与操作指南

1. 学生操作指南（含参赛学生、有意愿获取积分的学生观众）

第一步：下载钉钉，打开钉钉 PC 端，点击“工作”按钮，选择“挑战杯”中国大学生创业计划竞赛平台。（如果非参赛学生，须在平台注册，具体详见《观众使用指南》）



第二步：在“挑战杯”中国大学生创业计划竞赛平台中，选择“赛事服务—社会实践云接力材料上传”。



第三步：进入提交页面后，逐项填写作品信息。填写姓名、

手机号码、学校姓名（全称）、学校所在地（下拉菜单）、实践时间、实践地点（下拉菜单）、实践故事。



The screenshot shows a web browser window with a sidebar on the left containing icons for messages, documents, work, and contacts. The main content area is titled "社会实践云接力材料上传" (Social Practice Cloud Relay Material Upload). It contains several input fields: a text field for "姓名" (Name), a phone number field with a "+86" country code dropdown, a text field for "学校名称" (School Name), a dropdown menu for "学校所在地" (School Location), a date selector for "实践时间" (Practice Time), another dropdown for "实践地点" (Practice Location), and a large text area for "实践故事" (Practice Story) with a character count of 100-200. A "转发给同事" (Share with Colleagues) button is located in the top right corner.

第四步：选择实践作品类型。（这里以“同时上传实践图片和实践视频”为例）



The screenshot shows a dropdown menu titled "选择实践作品类型" (Select Practice Work Type). The menu is open, showing several options: "同时上传实践图片和实践视频" (Upload practice photos and videos at the same time), "上传实践图片" (Upload practice photos), "上传实践视频" (Upload practice videos), and "上传实践照片和实践视频" (Upload practice photos and videos). The option "同时上传实践图片和实践视频" is highlighted with a red rectangular box. Below the dropdown, there is a "提交" (Submit) button and a "校级管理员" (School-level administrator) section.

第五步：选择“添加图片”，点击“确定”。

【特别提醒】：实践故事需描述实践期间的所见所感，应

包含实践时间、内容、体会思考等要素。字数为 100—200 字。实践图片需体现实践的具体场景、情节，包含实践人员。需为实践活动原图，不能使用合成图片。同一图片不能重复上传。数量为 1—3 张，格式为 JPG，单张图片不大于 3MB。

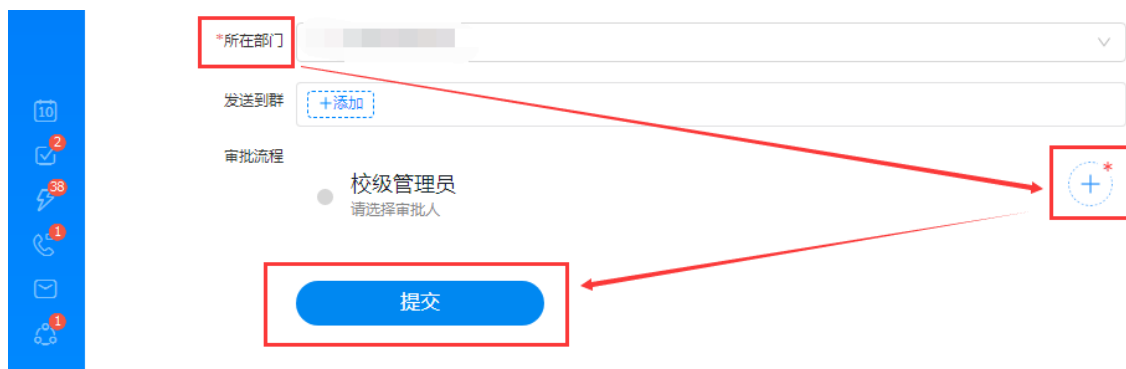


第六步：选择“实践视频”，点击“填写入口”。（详见下方“视频提交方法”）



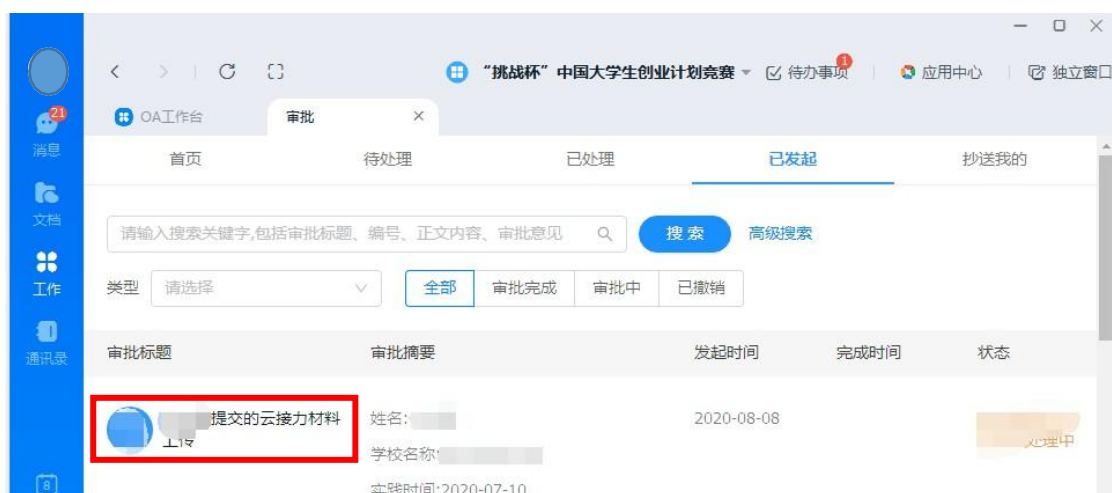
第七步：所在部门是指学生信息所在平台（一般每个学生的信息仅在学校平台中，则系统自动跳过、不显示所在部门一栏，部分学生的信息在多个平台中，则显示所在部门一栏，学生选择任意一个部门即可）。“发送到群”这一步请跳过，不

需填写。审批流程一栏请点击右侧“+号”，输入学校名称后选择学校管理员。确认信息无误后，点击提交。



【特别提醒】：学生上传材料后需选择本校管理员审核，如选错校级管理员，系统将无法获取对应积分。

第八步：提交信息后，页面处于待审批状态。如需修改，可点击数据条中的“审批标题”，进入审批页面。点击下方“撤销”按钮进行撤销，重新填报即可。





视频提交方法

第一步：点击“实践视频”的“填写入口”。



第二步：跳转到语雀，点击“钉钉”图标进行登录。



语雀
专业的云端知识库

+86 手机号

密码

免密码登录

登录

8    

[找回密码](#) | [邮箱登录](#) | [快速注册](#)

第三步：逐项填写信息，创建个人知识库。填写完毕，点击“新建”。



图标和名称

简介

归属

封面

上传图片

添加封面有助于吸引读者

可见范围

仅自己可见
知识库仅自己和知识库成员可见

新建

上传步骤

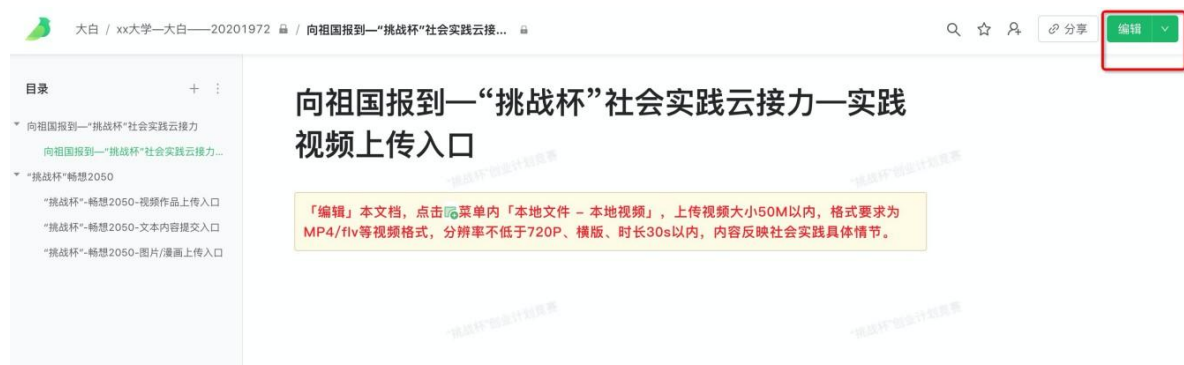
- 填写左侧信息，完成在语雀账户个人名下创建资料模板知识库
- 根据每篇文档中的不同要求，上传资料
- 将文档的『分享链接』填入“社会实践云接力作品填写表”、“畅想2050作品填写表”等表单中

挑战杯二期操作指引

第四步：点击“挑战杯”-社会实践云接力-实践视频上传入口




第五步：点击“编辑”。

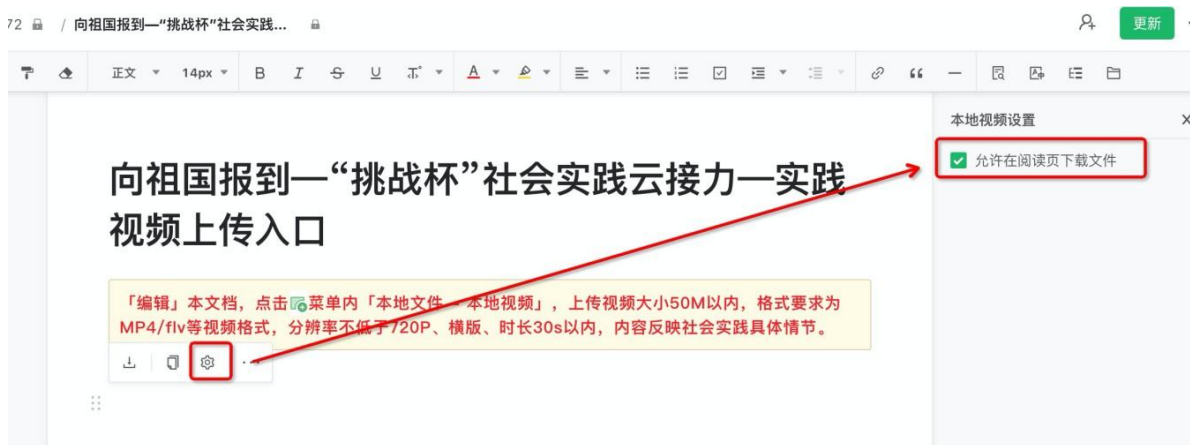


第六步：上传“实践视频”，顺次点击页面左上角的绿色图标—本地文件—本地视频—上传视频。



【特别提醒】：实践视频需体现社会实践具体场景、情节，包含实践人员。同一视频不能重复上传。视频大小 50M 以内，格式为 MP4、flv 等，分辨率不低于 720P，时长 15s-30s。如为今年暑期的实践活动，在拍摄视频时可以以“向祖国报到”为主题拍摄视频，示例文字为：我/我们是...，我/我们来自...学校，我/我们在...省.....县....开展....（实践活动），我/我们向祖国报到！

第七步：上传“实践视频”后，鼠标点击上传界面，然后点击 ，然后选择页面右上角“允许在阅读页下载文件”的选框。



第八步：点击更新



第九步：点击分享



第十步：开启分享—复制链接。





第十一步：将链接复制到指定的输入框中。提交步骤同上
述步骤。



【特别提醒】：

1. 社会实践云接力实践打卡点上限 6 个，请切勿重复或多次提交。
2. 如填写错误，可有以下途径处理：（1）如参与学生已提

交实践内容且校级管理员未审核，参与学生可使用撤销功能或请校级管理员驳回该内容（选择“拒绝”按钮即可）。（2）如校级管理员已审核，请联系省级管理员驳回该内容（选择“拒绝”按钮即可）。

二、观众平台注册指南

第一步：下载“钉钉”APP、电脑端“钉钉”软件，注册钉钉。非参赛的在校师生请扫描校赛平台二维码（具体联系所在学校获取二维码），进入平台；其他非高校人员请扫描下方二维码，进入平台（名为：【活动平台】“挑战杯”创业计划竞赛）。



第二步：填写注册表单。观众可通过手机端 APP 平台注册或使用 PC 端钉钉平台。

方式一：手机端 APP 平台注册

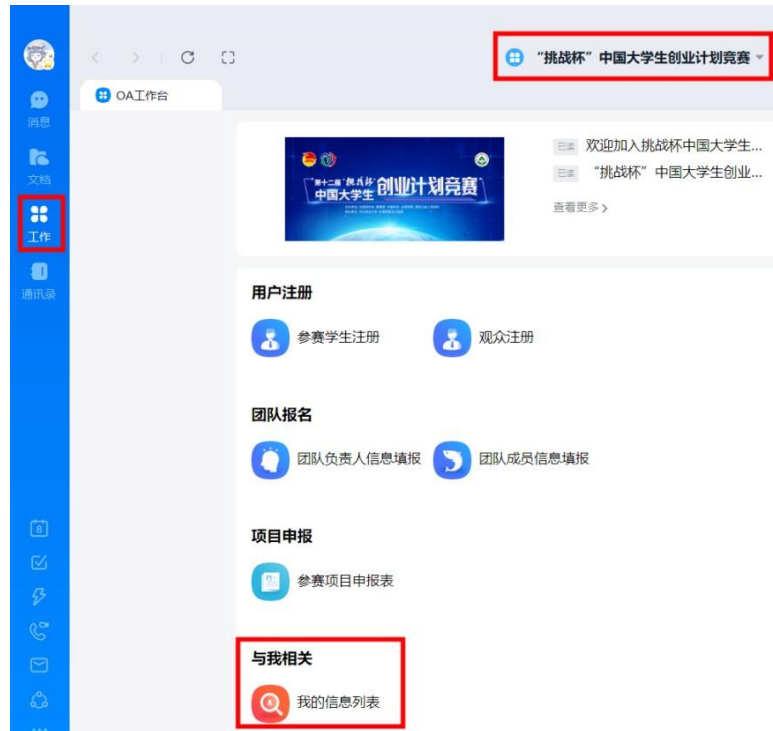
1. 非参赛的在校师生：进入钉钉手机端工作台，进入“XX 大学挑战杯创业计划竞赛平台”，点击观众注册，逐项填写注册信息，确认后提交。



2. 其他非高校人员：点击工作台，进入平台（名为：【活动平台】“挑战杯”创业计划竞赛），点击观众注册，逐项填写注册信息，确认后提交。



【特别提醒】：提交后如需查看信息，请进入 PC 端钉钉工作台——“挑战杯”中国大学生创业计划竞赛，点击“我的信息列表”——用户注册——观众注册——“我的”，查看注册信息。



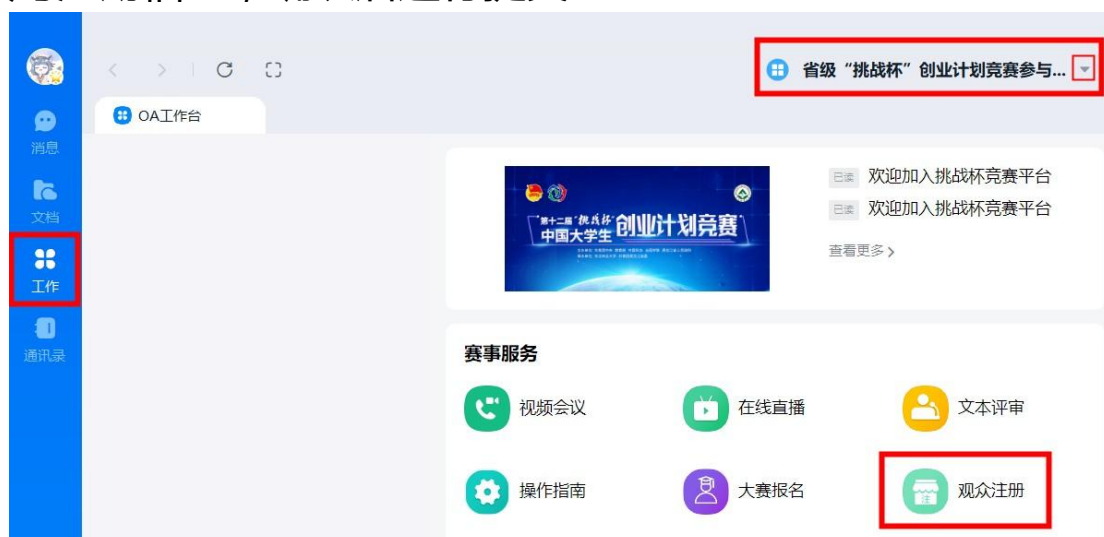
方式二：PC 端软件平台注册

1. 非参赛的在校师生：进入“XX 大学挑战杯创业计划竞赛

平台”，点击观众注册，逐项填写注册信息，确认后提交。



2. 其他非高校人员：进入钉钉 PC 端工作，进入平台（名为：【活动平台】“挑战杯”创业计划竞赛），点击观众注册，逐项填写注册信息，确认后提交。



【特别提醒】：如填写后不确定信息是否正确，可先点击“暂存”按钮。并在“我的信息列表”中查询暂存的信息（如下图操作）。暂存的信息并未提交成功，请确认信息后点击“提交”。

The image shows two screenshots of a web application for audience registration. The top screenshot is the registration form, and the bottom screenshot is the 'My Information List' table.

Registration Form Screenshot:

Header: 观众注册-新增

Buttons: 提交 (highlighted), 暂存, 二维码

【特别提醒】
本页面填写的所有个人信息，将作为观赛信息录入系统，请正确填写。

姓名:

性别: 男 女

学校/单位所在省级团委:

所在学校/单位:

身份: 学生 教师 其他

手机号码:

My Information List Screenshot:

Buttons: + 新增, 导出, 打印二维码

Dropdown: 我的, 列表

姓名: 手机号码:

序号	数据标题	姓名	手机号码	所在学校/单位	性别	学校/单位所在省级团委	身份
1	挑战杯	挑战杯	--	--	女	--	--

Left sidebar: 用户注册, 参赛学生注册, 观众注册 (highlighted)